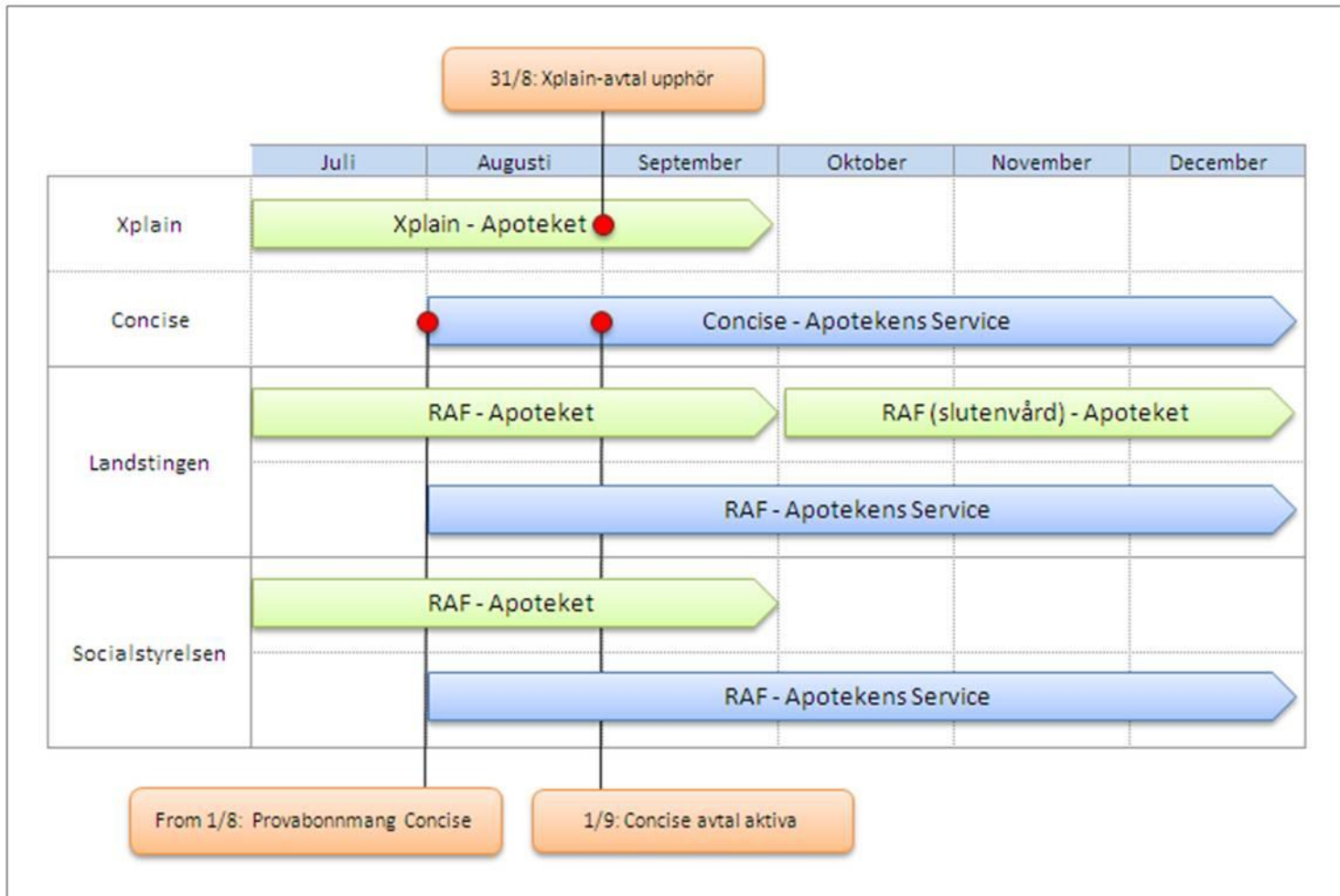


Concise

Information om skillnader mellan Concise och Xplain, abonnemang m.m.

Tidplan övergång Xplain -> Concise



Provabonnemang under augusti och september

- Gratis provabonnemang erbjuds personer som är **anställda** på landsting och myndigheter och som idag har Xplain för att analysera online
- Omfattar analysverktyget ProClarity Web Standard
- Omfattar abonnemang för att analysera online
- Ingen support ingår
- Gäller under augusti och september
- Ansökan om provabonnemang ställs till statistik@apotekensservice.se

Concise-abonnemang

- **ANALYS för Landsting**
Enskilda Arbetsplatser i det egna landstinget. Varor på lägsta nivå
- **ANALYS för Myndighet**
Abonnemanget erbjuder möjlighet att se regional statistik ner på kommunnivå.
- **VERKSAMHETSFÖRSKRIVNING för landsting**
Rapport för genomgång av läkemedelskostnader för öppenvårdförskrivning utifrån en arbetsplats. Abonnemanget erbjuder möjlighet till prenumeration på rapporten som skickas via E-post.

Concise abonnemang för ANALYS

Analysområde	Landsting	Myndighet
Byte	X	X
Förskrivning	X	X
Förskrivning - Flöden mellan landsting från egna arbetsplatser	X	
Förskrivning - Flöden mellan landsting till egna patienter	X	
Slutenvård	X	X
Total	X	X

Skillnader mellan Concise och Xplain Datainnehåll


- I Concise visas alla läkemedel; human-, djur- och naturläkemedel
- Handelsvaror visas endast inom förmånen i Concise

	Öppenvård				Slutenvård
	Förskrivning		Rekvistion	Egenvård	
	Inom förmån	Utom förmån			
Receptbelagda läkemedel (Rx)	x	x	x		x
Receptfria läkemedel (Ex)	x	x	x	x	x
Handelsvaror (Ha)	x				

Skillnader mellan Concise och Xplain Datainnehåll

		Öppenvård				Slutenvård
		Förskrivning		Rekvisition	Egenvård	
		Inom förmån	Utom förmån			
Myndigheter	Djurläkemedel	X	X	X	X	X
	Naturläkemedel	X	X	X	X	X
Landsting	Djurläkemedel	X	X	X	X	X
	Naturläkemedel	X	X	X	X	X

X Visas i Concise

 Visas EJ i Xplain

Skillnader mellan Concise och Xplain Stödregister och rapporter

Stödregister

- Rekommenderat hämtas från SIL
- Upphandlat och Specialläkemedel utgår
- Stödregister för kunder inom slutenvården -> "Kund Org"

Rapporter

- VERKSAMHETSFÖRSKRIVNING för landsting

Analysverktygen i Concise

ProClarity Web Standard

- Ingen installation på egen dator

ProClarity Web Professional

- Installation på egen dator

Funktion	Standard	Professional
Installation av ActiveX		X
Skapa kalkylerade beräkningar		X
Skapa kalkylerade medlemmar		X
Skapa namngivna set		X
Spara egna vyer, "My Views"	X	X
Dela med sig av vyer	X	X

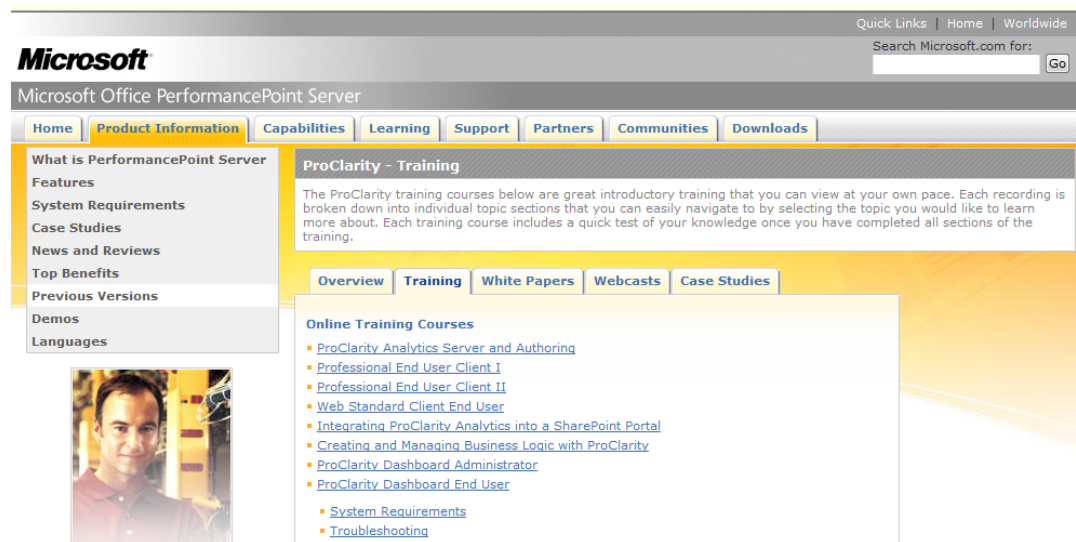
Träningsskurs

ProClarity Web Standard / Professional

Om du vill bekanta dig med analysverktyget ProClarity Web Standard och Professional finns gratis träningskurser på Microsofts hemsida!

<http://www.microsoft.com/business/performancepoint/productinfo/proclarity/proclarity-training2.aspx>

- Professional End User Client I
- Professional End User Client II
- Web Standard Client End User



The screenshot shows the Microsoft Office PerformancePoint Server website. The Microsoft logo is at the top left. Below it, the text "Microsoft Office PerformancePoint Server" is displayed. A navigation bar contains links for Home, Product Information, Capabilities, Learning, Support, Partners, Communities, and Downloads. The "Product Information" link is highlighted. On the left side, there is a sidebar menu with links for "What is PerformancePoint Server", "Features", "System Requirements", "Case Studies", "News and Reviews", "Top Benefits", "Previous Versions", "Demos", and "Languages". The main content area is titled "ProClarity - Training" and contains a paragraph of introductory text. Below this text is a sub-navigation bar with links for Overview, Training, White Papers, Webcasts, and Case Studies. The "Training" link is highlighted. Underneath, there is a section titled "Online Training Courses" with a list of links: ProClarity Analytics Server and Authoring, Professional End User Client I, Professional End User Client II, Web Standard Client End User, Integrating ProClarity Analytics into a SharePoint Portal, Creating and Managing Business Logic with ProClarity, ProClarity Dashboard Administrator, ProClarity Dashboard End User, System Requirements, and Troubleshooting. A small portrait photo of a man is visible in the bottom left corner of the screenshot.

Demo

Concise ProClarity Web Standard



- **Contents** Här organiserar du din egna sparade vyer
- **Navigation** Bearbetning av grundurval genom borrning på olika sätt
- **Data Layout** Här skapas rapport / fråge-utseende
- **View** Här finns funktionalitet som styr rapportutseendet
- **Sort** Sortering på beräkningar
- **Filter** Filtrering av data

Demo

Concise ProClarity Web Proffesional

- Bygg upp rapport
- Level selection
- Export till Excel
- Kalkylerade beräkningar och medlemmar
- Namngivet Set

statistik@apotekensservice.se